


Style 12



DIGITALUHR MIT LEUCHTDIODENANZEIGE
BIS ZU 50 METER LESBAR

Bodel

Style 12

Die Uhren der Serie **Style 12** sind insbesondere für den Einsatz auf Flughäfen und Bahnhöfen und in großen, weitläufigen Räumen wie beispielsweise Banken, Hotels, Kongreßzentren, Büros, Börsen u.a. geeignet.

Durch ihr elegantes Design fügen sie sich harmonisch in jede Umgebung ein.

Typ Style 12 / Style 12 S

Typ **Style 12** :

Anzeige : Stunden und Minuten,

OPTION: Temperaturfühler für einen Bereich von -40°C bis +99°C, wahlweise wechselnde Anzeige von Zeit und Temperatur, DCF 77 Funkempfangseinrichtung.

Typ **Style 12 S** :

Anzeige : Stunden, Minuten und Sekunden,

Wand oder Standmodell, auch einbaufähig.

OPTION: einsetzbar als Großstoppuhr mit Kabelfernsteuerung (Litze 2X2X0,6²), Start/Stop/Zwischenzeiten/Vorauswahl/Reset, wahlweiser auf- oder abwärtszählend, potentialfreier Signalkontakt (Relais) zur externen Signalansteuerung, DCF 77 Funkempfangseinrichtung.

Ausführungsarten

1 - Nebenuhr 12/24/48V, Min.- oder 1/2 Min. - Impulse (parallel) polwechselnd,

Stromaufnahme 6mA bei 24V,

Nebenuhr 1/2 Min. Impulse (Serie), Stromaufnahme 65 bis 100 mA bei 2V mit Vorwiderstand 33 Ω

2 - Nebenuhr zum Empfang von AFNOR-CODE gem.

Norm 87500-A/IRIG B, Betriebsart durch Bedientasten einstellbar. Die Ausführungen 1 und 2 können als autonome Quarz Uhr betrieben werden.

OPTION : DCF-Funksynchronisation.

Modelle

• Ausführung für den Innenbereich

Gehäuse IP 50, Anzeige rot, grün oder gelb, manuelle Helligkeitsregelung blendarme Frontscheibe mit Filter.

• Ausführung für den Außenbereich

Gehäuse IP 53, Anzeige rot oder gelb, superhelle Ausführung, automatische Helligkeitsregelung durch Photozelle, blendarme Frontscheibe mit Filter.

Allgemeine Beschreibung

- Digitaluhr mit LED - Anzeige,
- Wahlweise für den Innen- und Außenbereich geeignet,
- Ziffernhöhe 12,5 cm, doppelreihige Anordnung der Leuchtdioden,
- lesbar bis 50 m Entfernung,
- elegantes Aluminiumgehäuse (mattschwarz) mit Frontscheibe,
- Einstellung durch Bedientasten,
- Datenspeicher bei Stromausfall für ca. 72 h,
- Montage durch Wand- oder Deckenpendel, abschließbar,
- Anschluß 230 V - 50 Hz, Leistungsaufnahme 30W.

Montagearten und Zubehör für Style 12 / Style 12 S

1 - Standmodell,

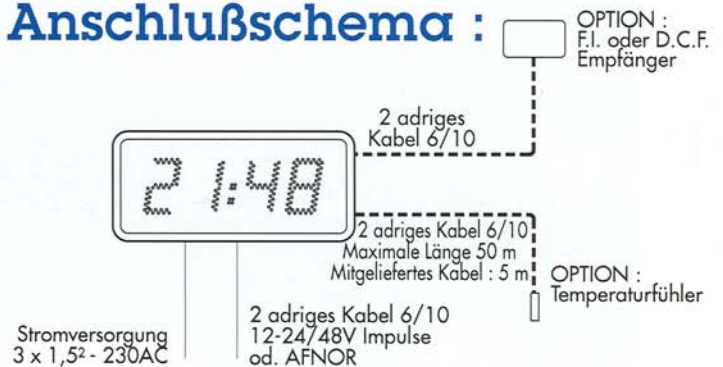
2 - Wand- oder Deckenhalter (ein- oder doppelreihige Montage),

3 - Kettenaufhängung (für ein- oder doppelreihige Montage),

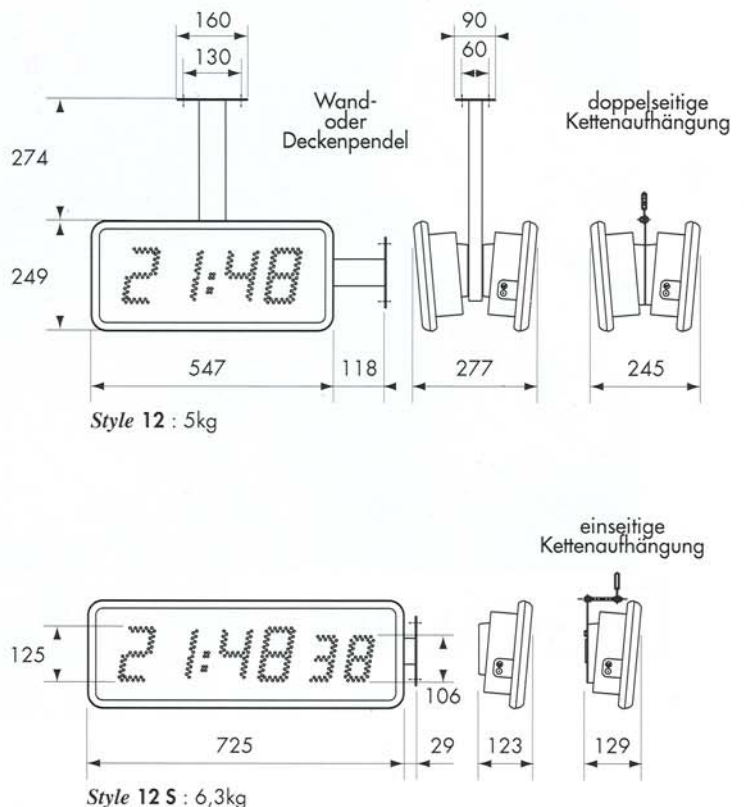
4 - Anschlußkabel bei doppelreihiger Ausführung (eine der beiden Uhren läuft als Nebenuhr).



Anschlußschema :



Abmessungen (mm) und Gewicht :



Patenterte Ausführung - Geschützte Gebrauchsmuster. Änderungen in der Ausführung in technischer, farblicher oder ästhetischer Hinsicht vorbehalten.

Bodet

B.P. 1
49340 TRÉMENTINES
FRANCE

Tél. 02 41 71 72 00
Fax France : 02 41 71 72 01
Fax Export : 02 41 71 72 02



REF. 653417