



Neu

- *Selbststrichende NTP-Uhren mit 25 - 80 cm Ø*
- *Hochpräzises Industrie-Quarzwerk für Uhren mit 50 - 80 cm Ø*



Innenraumuhr, ein-, zwei- und vierseitig, rund und quadratisch Modellreihe **STANDARD plus**

- Hochwertige Innenraum-Uhr aus Aluminium.
- Farbe Grauweiß, RAL 9002.
- Flaches Mineral-Deckglas.
- Weißes Zifferblatt mit schwarzem Aufdruck.
- Zifferblatt- Nenndurchmesser rund, Ø 25, 30, 40, 50, 60, 80 cm und vierseitig 60 x 60 cm.
- Ein- oder doppelseitig.
- RAL - Sonderfarbe.
- Zifferblatt-Design: Arabische Zahlen D/D1, Normstrich „A“, Schmalstrich „S“.
- Ballwurfsicher nach DIN 18032 Teil 3 mit 3-Punkt Befestigung.
- Dampfdichte Ausführung „DD“ Schutzklasse IP55.
- Montage-Set für doppelseitige Uhren zur seitlichen Wandbefestigung „WA“ oder Deckenabhängung „DA“.
- Kettenabhängung „KA“.
- 4-seitige Ausführung als Großraumhallenuhr mit Einbaumöglichkeit für Signalgeber und/oder Lautsprecher.
- Nebenuhrwerke, Funkuhrwerke, selbststrichende MOBALine-Technik, NTP-Uhrwerke.

Die **STANDARD** *plus* Vielseitigkeit

Gehäuse, Material und Farben

Alle Modelle im runden Gehäuse aus Aluminium mit Flachglas, pulverbeschichtet in grauweiß RAL 9002. Andere RAL-Farben gegen Aufpreis.

Ausführungen mit und ohne Ballwurfschutz „BW“ auch nach DIN 18032 Teil 3, sowie Feuchtraum-Modelle „DD“ mit abgedichteter Rückwand.

Zifferblätter und Zeiger


Es stehen vier Varianten, abhängig vom Zifferblatt-Ø, zur Auswahl. Normstrich „A“ (DIN 41092), arabische Zahlen „D“ bzw. „D1“ und Schmalstrich „S“ (bis 40 cm Ø). Zifferblätter weiß mit schwarzem Aufdruck, Zeiger aus Aluminium in schwarz bzw. Ausführung mit Sekunde in rot (Option).

Zifferblattgrößen

25, 30, 40, 50, 60 und 80 cm Ø.

Zweiseitige Uhren

Mittels Montagesets in grauweiß RAL 9002 können zwei STANDARD-Uhren zu einer doppelseitigen Uhr kombiniert werden (nicht für die Ausführungen „BW“ und „DD“). Die Montagesets „WA“ für Wandbefestigung können z.B. durch 90°-Drehung auch als Deckenabhängung „DA“ verwendet werden (Uhren - Ø 25 - 40 cm). Für Uhren mit 50 bis 80 cm Ø stehen Montagesets „DA“ zur Verfügung. Für die Großuhren mit 50 - 80 cm Ø steht zusätzlich ein Montageset „KA“ für Kettenabhängung zur Verfügung.



Ausführungen mit und ohne Ballwurfschutz, auch nach DIN 18032 Teil 3



Vierseitige Hallenuhren

für den Innenbereich, quadratisches Gehäuse 60 x 60 cm mit Deckenabhängung „DA“. Stahlblechgehäuse grauweiß RAL 9002 mit roten Facetten. Zifferblätter weiß mit schwarzem Aufdruck, Normstrich „A“ (DIN 41092), Zeiger freilaufend.

Antriebsarten

1. NU 90 (bis 80 cm Ø)
Minutenimpuls-Uhrwerk (Std./Min.)
12, 24, 48, 60 V=, umschaltbar.
2. NU 90 / SYN (bis 80 cm Ø)
Minutenimpuls-Uhrwerk (Std./Min./Sek.)
12, 24, 48, 60 V= umschaltbar,
mit Synchronsekunde 230 V, 50 Hz.
3. SEI 40 (bis 40 cm Ø)
Sekundenimpuls-Uhrwerk (Std./Min./Sek.)
20 - 72 V, automatische Anpassung.
4. SEI 40 LN (bis 40 cm Ø)
Geräuschloses Sekundenimpuls-Uhrwerk
(Std./Min./Sek.) 20 - 72 V, automatische
Anpassung.
5. *SAM / SFM (bis 80 cm Ø)
MOBALine-Uhrwerk (Std./Min. bzw.
Std./Min./Sek.) für den Betrieb als
selbstlichtende Nebenuhr.
Steuerung und Speisung mit MOBALine-
Code (SFM mit kontinuierlicher bzw.
gleitender Sekunde).
6. *SEM 40 (bis 40 cm Ø)
MOBALine-Uhrwerk (Std./Min./Sek.) für
den Betrieb als selbstlichtende Nebenuhr.
Steuerung und Speisung mit MOBALine-
Code.
7. SAN 40 / SEN 40
(bis 40 cm Ø)
NTP-Uhrwerk (Std./Min. bzw. Std./Min./
Sek.) für den Betrieb als selbstlichtende
Nebenuhr. Synchronisation via NTP
(Network Time Protocol) von einem NTP-
Zeitserver (z.B. DTS). Speisung über PoE
(Power over Ethernet).
8. SAN3 / SFN3 – NBU 190
(bis 80 cm Ø)
NTP-Uhrwerk (Std./Min. bzw.
Std./Min./Sek.) für den Betrieb als
selbstlichtende Nebenuhr. Synchronisation
via NTP (Network Time Protocol)
von einem NTP-Zeitserver (z.B. DTS).
Speisung über PoE (Power over Ethernet)
oder 24 VDC (SFN3 mit kontinuierlicher
bzw. gleitender Sekunde).
9. SAA / SFA (bis 80 cm Ø)
Autonomes Funkuhrwerk (Std./Min. bzw.
Std./Min./Sek.) für den Betrieb als
selbstlichtende Nebenuhr. Steuerung über
DCF 77-Funkempfänger AD 450,
Speisung 230 V, 50 Hz (SFA mit
kontinuierlicher bzw. gleitender Sekunde).
10. Funkuhrwerk (bis 40 cm Ø)
Autonomes Funkuhrwerk (Std./Min./Sek.)
mit integriertem DCF 77-Funkempfänger.
Speisung mit Batterie (1 x 1,5 V IEC LR 6)
oder mit Netzteil 230 V/1,5 V (NT 1,5;
Option – siehe Bestellangaben). 3)
11. FU 192
(50 bis 80 cm Ø)
Autonomes Funkuhrwerk (Std./Min.) mit
integriertem oder absetzbarem DCF 77-
Funkempfänger, für Batterie (2x1,5 V LR
20), Langzeit-Lithiumbatterie oder Akku-
Netzteil (siehe Bestellangaben). 1) +2) +4)



Normstrich „A“ DIN 41091 (25-80 cm Ø)



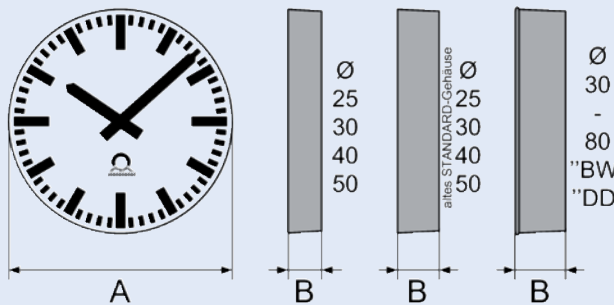
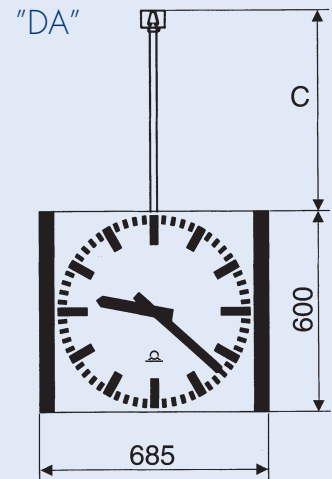
Schmalstrich „S“ (25-40 cm Ø)



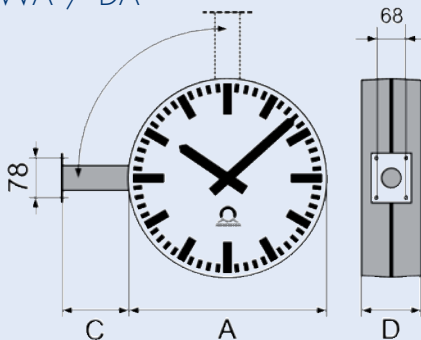
Arabische Zahlen „D“ (25-50 cm Ø)



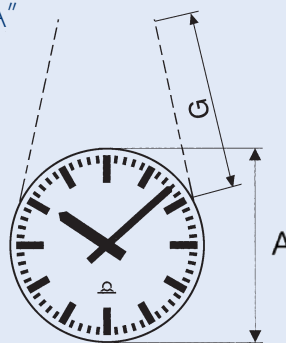
Arabische Zahlen „D1“ (60/80 cm Ø)



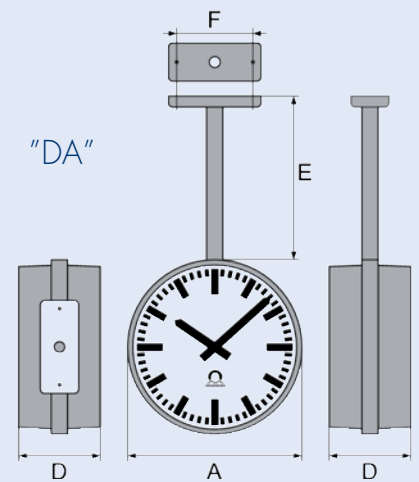
"WA"/"DA"



"KA"



"DA"



12. QU 192 (50 bis 80 cm Ø)
 Autonomes Industrie-Quarzuhrwerk
 (Std./Min.), präzisionsquartz-synchronisiert
 mit programmierbarer Sommer-/Winterzeit-
 Umstellung. Stromversorgung wie FU 192
 (Pos. 11).

*Ansteuerung der selbstleuchtenden
 MOBALine-Uhren mit unseren Hauptuhren
 der Modellreihe ETC, CTC, DTS bzw.
 über das Master Time Center MTC.

1.) Langzeit-Lithiumbatterie, Laufzeit der
 Uhr ca. 6 Jahre. Für die einseitige Uhr
 wird eine, für die zwei- bzw. vierseitige Uhr
 werden zwei
 bzw. vier Batterien benötigt, die in das Bat-
 teriefach des Uhrwerks eingesetzt werden.


2.) Externes Netzteil für 230 V/50 Hz mit
 Akkupufferung für Industrieuhrwerke Serie
 192; 3,6 V / 140mAh, gleichzeitige
 Speisung von zwei Uhrwerken möglich,
 autonomer Betrieb als Akku (NiMH) für ca.
 1 Woche mit 1 Uhrwerk oder ca. 3 Tage
 mit 2 Uhrwerken.

3.) Netzteil für 230 V, 50 Hz für Innen-
 Funk- und Quarzuhren bis 40 cm Ø mit
 Akku-Pufferung zur Gangreserve bei Netz-
 ausfall zum
 Einsetzen in das Batteriefach des Uhrwer-
 kes.

4.) Verlängerungskabel CAB 192 zur
 Verlängerung des DCF 77-Funkempfänger-
 Anschlußkabels um 4 m, bzw. mit maximal
 zwei CAB 192
 um 8 m im Innenbereich.

Analog-Innenuhren

Modellreihe **STANDARD plus**



STANDARD plus - Modell	1002	1003	1004	1005	1006	1008
Zifferblattgröße A, cm Ø	25	30	40	50	60	80
Zifferblatt-Variante	„A“, „D“, „S“			„A“, „D1“		
Gehäuseabmessungen, A/B (mm)	265/49 (62*)	317/49 (62*)	417/49 (62*)	520/74	680/92	895/108
Gewicht, ca. kg ohne/mit Verpackung	0,8/1,1	1,0/1,4	1,6/2,1	3,9/4,9	5,8/7,4	13,0/17,0
Montageset Wandarm / Deckenabhängung „WA“ / „DA“ zur Bildung einer 2-seitigen Uhr für Ø 25 - 40 cm						
Abmessungen, A/C/D (mm)	265/120/100	317/120/100	417/120/100			
Gesamtgewicht (inkl. Uhren), ca. kg	2,4	2,9	4,3			
Montageset Deckenabhängung „DA“ zur Bildung einer 2-seitigen Uhr für Ø 50 - 80 cm						
Abmessungen, A/D/E/F (mm)				520/164/500/80	680/184/600/125	895/216/800/125
Gesamtgewicht (inkl. Uhren), ca. kg				8,5	15,0	31,0
Montageset Kettenabhängung „KA“ zur Bildung einer 2-seitigen Uhr für Ø 50 - 80 cm						
Abmessungen, A/D/G (mm)				520/164/500	680/184/600	895/216/800
Gesamtgewicht (inkl. Uhren), ca. kg				7,9	12,6	27,2
STANDARD plus Ballwurfgeschützte „BW“ – bzw. Feuchtraumgeschützte „DD“ – Ausführungen						
Ausführung „BW“ / „DD“		1003 BW 1003 DD	1004 BW 1004 DD	1005 BW 1005 DD	1006 BW 1006 DD	1008 BW 1008 DD
Zifferblattgröße A, cm Ø		30	40	50	60	80
Zifferblatt-Variante		„A“, „D“		„A“, „D1“		
Gehäuseabmessungen, A/B (mm) (3-Punktbefestigung)		350/84	462/86	564/92	680/92	895/108
Gewicht, ca. kg ohne/mit Verpackung		2,5//2,8	4,2/5,0	7,0/8,0	11,0/12,6	22,0/26,0
Bestellangaben: Modell-Ausführung, Zifferblatt, Antriebswerk, Impulsspannung, ggf. Montageset „WA“, „DA“ oder „KA“						
STANDARD plus - Hallenuhr Modell 2406 DA, Bestellangaben: Antriebswerk						
Zifferblatt-Variante		„A“				
Abmessungen/Gewicht		B 685 x H 600 x C 600 bzw. 1200 mm / 30 kg				

*alles STANDARD-Uhrehgehäuse



ZEIT- UND DATENERFASSUNG,
INFORMATION-, KOMMUNIKATIONS-,
EINBRUCH-, BRANDMELDE- UND
UHRENANLAGEN

Grasstraße 13 · 45356 Essen
Tel: 0201 / 86624 - 0
Fax: 0201 / 86624 - 22
E-Mail: info@zeitdienst.de
www.zeitdienst.de