









# Kontroll- und Stempeluhren

**Elektromechanische Stempeluhren**

K 600, K 800, K 1300, K 2000, K 2100, K 2200		K 2000, K 2100, K 2200	
<b>Anwesenheitskarte Typ 2 - 6</b>		<b>Anwesenheitskarte Typ 1 - 6</b>	
<p style="text-align: center; color: red;"><b>doppelseitig</b></p> <p style="text-align: center;">6 Spalten / 31 Stempelmöglichkeiten, B 86 x H 1184 mm Verpackungseinheit: 500 Stück</p>  <p style="text-align: center;">Art. Nr: B018 2033 9500</p>	<p style="text-align: center; color: red;"><b>mit Symbolen, doppelseitig</b></p> <p style="text-align: center;">6 Spalten / 31 Stempelmöglichkeiten, B 86 x H 1184 mm Verpackungseinheit: 500 Stück</p>  <p style="text-align: center;">B018 2033 9507</p>	<p style="text-align: center; color: red;"><b>einseitig</b></p> <p style="text-align: center;">6 Spalten 31 Stempelmöglichkeiten B 86 x H 210 mm Verpackungseinheit: 500 Stück</p>  <p style="text-align: center;">B018 2033 9700</p>	<p style="text-align: center; color: red;"><b>einseitig</b></p> <p style="text-align: center;">4 Spalten 31 Stempelmöglichkeiten B 86 x H 210 mm Verpackungseinheit: 500 Stück</p>  <p style="text-align: center;">B018 2033 9800</p>

Stempeluhren K 71, K 2100, K 2200	Rechnende Stempeluhr K 875	K 975 / K675	Zeitrechner ZR 5500
<b>Anwesenheitskarte Typ K71</b>	<b>Anwesenheitskarte Typ 2 - 4</b>	<b>Anwesenheitskarte Typ 2 - 5</b>	<b>Auftrags- / Anwesenheitskarte</b>
<p style="text-align: center; color: red;"><b>doppelseitige, grafische Karte</b></p> <p style="text-align: center;">vertikale Zeitregistrierung in 31 Tagesspalten B 106 x H 205 mm Verpackungseinheit: 500 Stück</p>  <p style="text-align: center;">Art. Nr: B018 2033 3900</p>	<p style="text-align: center; color: red;"><b>kodiert, doppelseitig</b></p> <p style="text-align: center;">4 Spalten mit 32 Stempel-Möglichkeiten, kodiert von 001 - 100 B 86 x H 184 mm Verpackungseinheit: 2 x 100 Stück</p>  <p style="text-align: center;">B018 2040 0300</p>	<p style="text-align: center; color: red;"><b>kodiert, doppelseitig</b></p> <p style="text-align: center;">6 Spalten mit 32 Stempel - Möglichkeiten, kodiert von 001 - 100 B 86 x H 184 mm Verpackungseinheit: 2 x 100 Stück</p>  <p style="text-align: center;">B018 2040 0400</p>	<p style="text-align: center; color: red;"><b>kodiert, einseitig</b></p> <p style="text-align: center;">3 Spalten mit 32 Stempel - Möglichkeiten, kodiert von 001 - 200, 2 Schlüsselkarten, B 104 x H 270 mm Satz mit 200 Karten</p>  <p style="text-align: center;">B018 2040 0200</p>

Zeit- und Werkstattstempler  
 ZS 67, ZS 5000, ZS 5200

Arbeitskarte Typ 10	Anwesenheitskarte Typ 1	Anwesenheitskarte Typ 2	Anwesenheitskarte Typ 3a
<b>doppelseitig</b> 60 Stempelmöglichkeiten, B 148 x H 210 mm Verpackungseinheit: 500 Stück	<b>Wochen-Lohnkarte, doppelseitig</b> 52 Stempelmöglichkeiten B 106 x H 180 mm Verpackungseinheit: 500 Stück	<b>Monats-Lohnkarte, vierseitig</b> 104 Stempelmöglichkeiten B 106 x H 180 mm Verpackungseinheit: 500 Stück	<b>Monats-Lohnkarte, vierseitig</b> 124 Stempelmöglichkeiten B 105 x H 190 mm Verpackungseinheit: 500 Stück
Art. Nr: B018 3004 0500	B018 3004 0000	B018 3004 0100	B018 3004 1000

 Stempelkarten für alle BÜRK-Stempeluhren  
 ab dem Baujahr 1960


## Mechanische Stempeluhren

z.B. K 29, K 54, K 55, K 71, K 72, K 73

Anwesenheitskarte Typ D	Anwesenheitskarte Typ O	Anwesenheitskarte Typ O	Anwesenheitskarte Typ R	Anwesenheitskarte Typ R
<b>Wochen-Lohnkarte, zweiseitig</b> 6 Spalten, 7 Zeilen, B 106 x H 180 mm, Verpackungseinheit: 500 Stück	<b>Monats-Lohnkarte, zweiseitig</b> 6 Spalten, 31 Zeilen, B 106 x H 180 mm, Verpackungseinheit: 500 Stück	<b>3 Schichten + Tagesschicht, zweiseitig</b> 6 Spalten, 31 Zeilen, B 106 x H 180 mm, Verpackungseinheit: 500 Stück	<b>Monats-Lohnkarte, zweiseitig</b> 6 Spalten, 31 Zeilen, B 86 x H 180 mm, Verpackungseinheit: 500 Stück	<b>3 Schichten, zweiseitig</b> 6 Spalten, 31 Zeilen, B 86 x H 180 mm, Verpackungseinheit: 500 Stück
Art. Nr: B018 2033 7200	B018 2033 7400	B018 2033 7500	B018 2033 8200	B018 2033 8300




# Kontroll- und Stempeluhren

Mechanische Stempeluhr K 60			
<p>Anwesenheitskarte Typ 21</p> <p><b>doppelseitig</b></p> <p>52 Stempelmöglichkeiten, B 106 x 111 80 mm Verpackungseinheit: 500 Stück</p>  <p>Art. Nr: B018 2033 6000</p>	<p>Arbeitskarte Typ 23</p> <p><b>doppelseitig</b></p> <p>52 Stempelmöglichkeiten B 86 x 111 80 mm Verpackungseinheit: 500 Stück</p>  <p>B018 2033 6600</p>	<p>Auftragskarte Typ 24</p> <p><b>doppelseitig</b></p> <p>32 Stempelmöglichkeiten B 106 x 111 80 mm Verpackungseinheit: 500 Stück</p>  <p>B018 2033 6700</p>	<p>Anwesenheitskarte Typ 21 L</p> <p><b>doppelseitig</b></p> <p>64 Stempelmöglichkeiten B 106 x 111 205 mm Verpackungseinheit: 500 Stück</p>  <p>B018 2033 6300</p>
Farbversorgungen			
<p>Stempeluhren K 800, K 875 Zeit- /Datumsdrucker ZS 5000, ZS 5200 Zeitrechner ZR 5500</p> <p>Farbkassette, Farbe schwarz 8 mm breit, Kapazität für ca. 15.000 Stempelvorgänge</p>  <p>Art. Nr: B890 1900 0000</p>	<p>Stempeluhren K 975, K 1200, K 1300</p> <p>Farbkassette, Farbe schwarz/rot 13 mm breit, Kapazität für ca. 30.000 Stempelvorgänge</p>  <p>B019 3005 0700</p>	<p>Stempeluhren K 2000, K 2100, K 2200</p> <p>Farbkassette, Farbe schwarz/rot 13 mm breit, Kapazität für ca. 100.000 Stempelvorgänge</p>  <p>B019 3005 0900</p>	<p>Stempeluhr K 60</p> <p>Farbband Druckfarbe Dunkelblau 30 mm breit, Seide</p>  <p>B300 MF-2016</p>
<p>Stempeluhren K 29 - K 73</p> <p>Druckfarbe blau/rot 30 mm breit, Seide</p>  <p>Art. Nr: B300 2034 0900</p>	<p>Stempeluhr K600 / K675 / ZS 3200</p> <p>Druckfarbe schwarz/rot 13 mm breit</p>  <p>B019 3005 1600</p>	<p>Zeitstempeler ZS 67 / ZR 1000</p> <p>Farbband Druckfarbe blau 50 mm breit, Seide</p>  <p>B300 MF-2003</p>	

# Kartenkästen und Kartenhalter

Ordnung und Übersicht für Stempel- und Ausweiskarten



# Kontroll- und Stempeluhren

## Kartenkasten für Stempelkarten

Die Metall-Kartenkästen sind feuerverzinkt und pulverbeschichtet in der RAL-Farbe 9002 (Grauweiß). Durch Aneinanderreihung der Kartenkästen kann jederzeit eine Erweiterung entsprechend der Personenzahl erfolgen. Blanko-Schilder zum Selbstbeschriften mit Name oder Nummer liegen jedem Kartenkasten bei.

Stempelkartengröße B x H (mm)	Anzahl der Kartenfächer	Kartenkasten Abmessungen B x H x T (mm)	Gewicht (kg)	Art.-Nr.
82 - 92 x 185	15	115 x 625 x 40	1,1	B017 0418 9215
	25	115 x 930 x 40	1,8	B017 0418 9225
82 - 92 x 210	15	115 x 655 x 40	1,2	B017 0421 9215
106 x 180 - 190	15	130 x 625 x 40	1,2	B017 0418 0615
	25	130 x 930 x 40	2,0	B017 0418 0625
106 x 210	15	130 x 655 x 40	1,3	B017 0421 0615
	25	130 x 960 x 40	2,0	B017 0421 0625
106 x 260	15	130 x 710 x 40	1,4	B017 0426 0615
DIN A5 Hochformat	25	170 x 960 x 40	2,4	B017 0421 5025

- Bestellangaben:
1. Art.-Nr. und Stückzahl
  2. Abmessungen der zu verwendenden Stempelkarten



## Kartenhalter für Ausweiskarten

Der Kartenhalter ist aus schlagfestem Kunststoff in der RAL-Farbe 9016 (Weiß). Er ist an der Rückseite mit 2 Bohrungen für die Wandmontage ausgestattet. Jeder Kartenhalter wird mit 64 selbstklebenden Blankoschildchen auf druckgeeignetem Papier zum Selbstbeschriften mit Namen oder Personal-Nummer geliefert.

Kartenhalter	
Abmessungen B x H x T (mm)	310 x 240 x 14
Gewicht (kg)	0,4
Art.-Nr.:	B017 0555 8624

